




Herzlich willkommen

MMM Messe München
21. April 2026

Thomas Piltz und Thomas Gambert





70

Jahre Investment-
Expertise.

25

Jahre an
Eurer Seite!

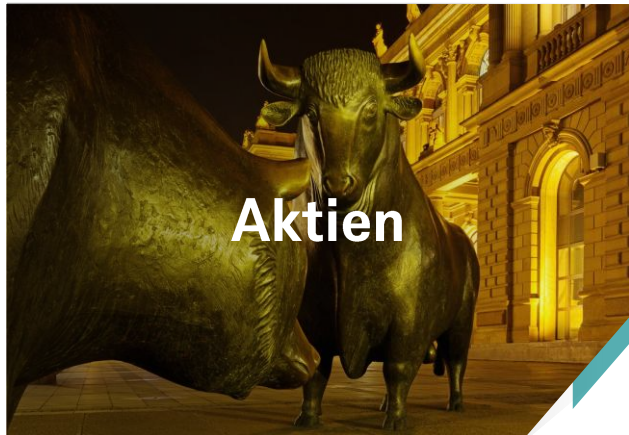
Vielen Dank für Ihr Vertrauen!



**360 Grad
Marktausblick**



Multi Asset



Aktien



**Vertriebs-
Chancen**



**Altersvorsorge-
Reform**




360 Grad Marktausblick



RÜCKBLICK





Welche Risiken sind relevant?

#RISIKO-CHECK

Wie ist unser Ausblick?

#WIRTSCHAFTSAUSBLICK

Wie investieren wir?

#KAPITALMÄRKTE



**#RISIKO-
CHECK**

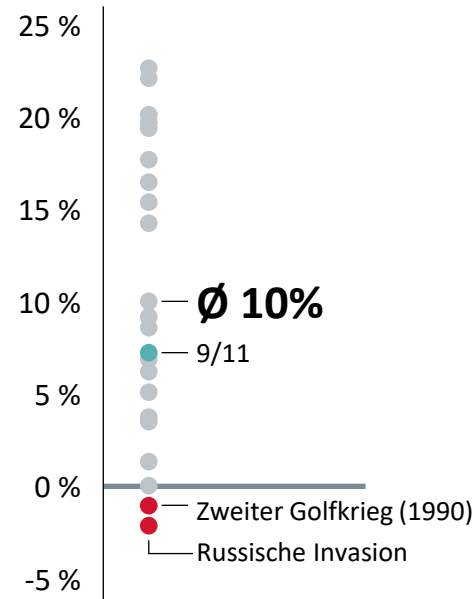
Welche Risiken sind relevant?

Geopolitik problematisch, wenn es Realwirtschaft trifft

#RISIKO-CHECK

- > Geopolitik
- > KI-Produktivität
- > Schuldentragfähigkeit
- > Rezession

S&P 500: 6 Monate nach geopolitischen Events



Geopolitische Ereignisse
oft schnell vergessen

Außer die Realwirtschaft
ist betroffen (z.B. durch Öl)

Chips als neuer
Transmissionskanal

Der Betrachtungszeitraum umfasst 23 geopolitische Events seit 1986.
Quellen: Bloomberg Finance L.P., DWS Investment GmbH Stand: 26. Februar 2026

#WIRTSCHAFTS-

AUSBLICK

Wie ist unser Ausblick?

Watchlist

Currency	Last	Chng (%)
TRY/USD	0.21	(-1.69%)
EUR/DKK	7.45	(+0.01%)
RUB/TND	0.04	(-1.48)
MYR/USD	0.25	(+0.02%)
USD/HKD	1.42	(-0.27%)
USD/UAH	26.03	(-0.31%)

Details

Exchange Rate: TRY 0.21 USD

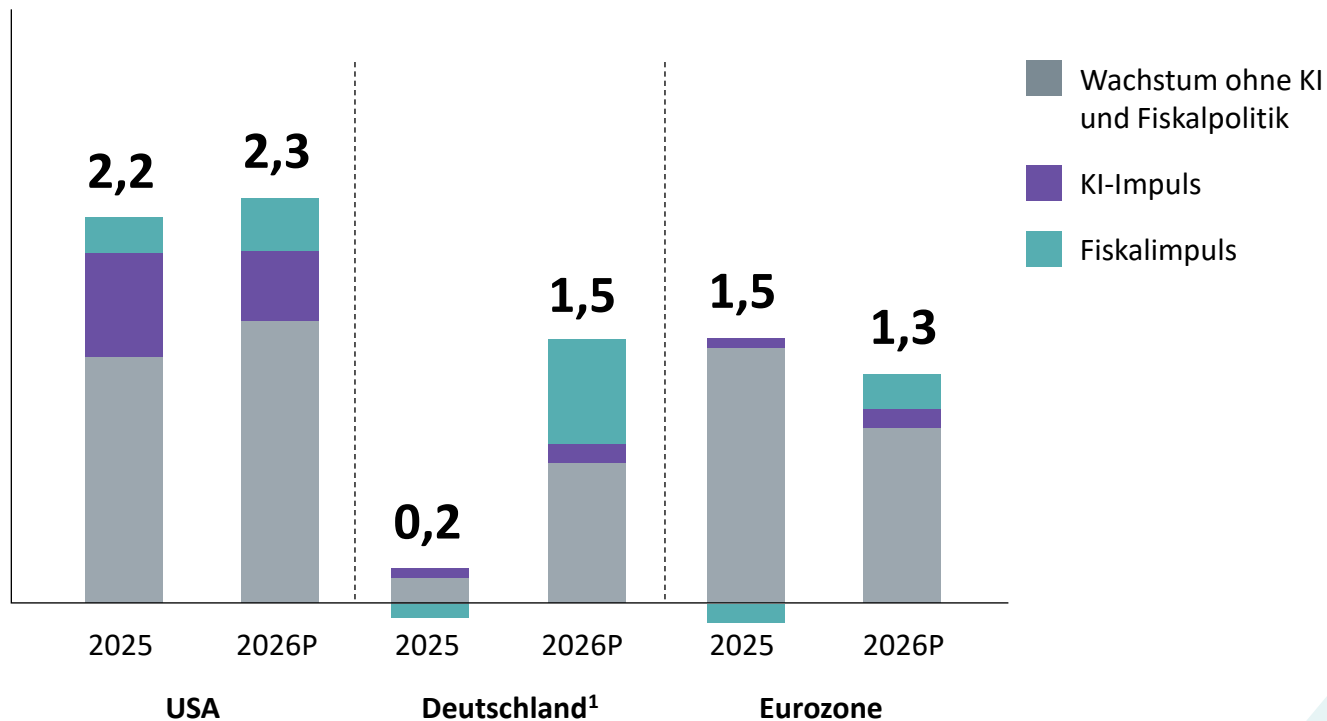
Pair	Rate	Change
TRY/USD	0.21	-0.0035
EUR/DKK	7.45	+0.0001
RUB/TND	0.04	-0.0005

Wir sehen keine Rezessionen – ganz im Gegenteil

#WIRTSCHAFTSAUSBLICK

- › Wachstum/Konjunktur
- › Zentralbanken

Wachstumsprognosen in % gegenüber Vorjahr



Der Businesszyklus setzt sich fort

Wirtschaft zeigt sich resilient gegenüber Zöllen

US: KI-Impuls, DE: Fiskalimpuls

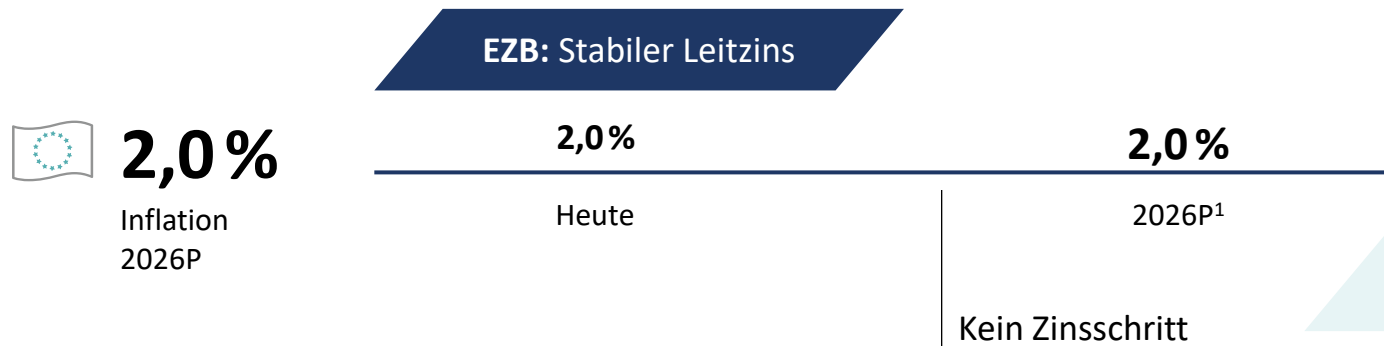
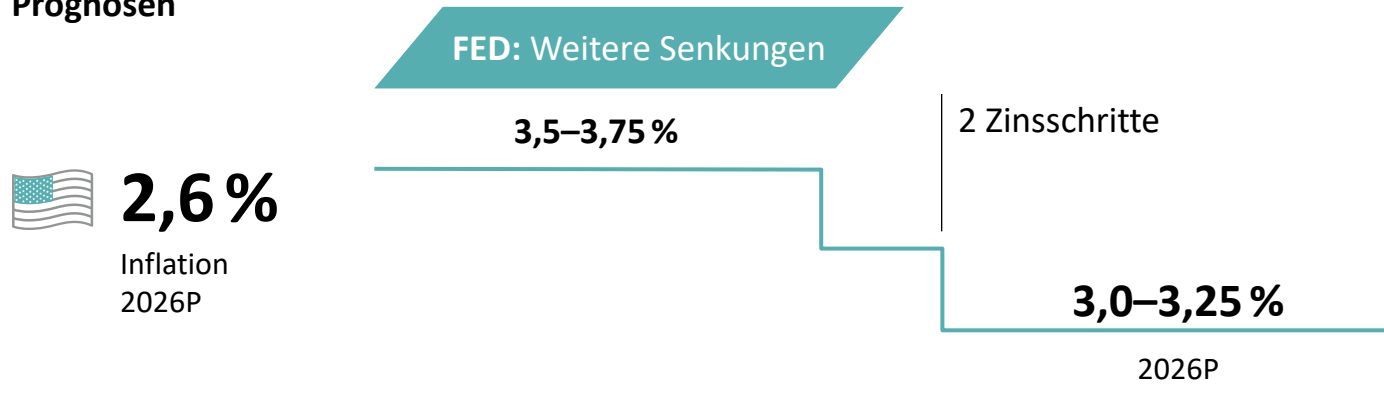
¹ Nicht kalenderbereinigt. P = Prognose. Die Prognosen beruhen auf Annahmen, Schätzungen, Ansichten und Modellen oder Analysen, die sich als ungenau oder falsch erweisen können.
 Quellen: Bloomberg Finance L.P., DWS Investment GmbH Stand: 26. Februar 2026

Inflation moderat – weitere Senkungen möglich

#WIRTSCHAFTSAUSBLICK

- › Wachstum/Konjunktur
- › Zentralbanken

Prognosen



Trotz Zoll-Risiko ist die Inflation gemäßigt

Erlaubt die Fortsetzung der Leitzinssenkungen

Ergebnis: weiter wachstums-unterstützend

1 Leitzinsprognosen bis März 2027. Die Prognosen beruhen auf Annahmen, Schätzungen, Ansichten und Modellen oder Analysen, die sich als ungenau oder falsch erweisen können. Quellen: Bloomberg Finance L.P., DWS Investment GmbH Stand: 26. Februar 2026



Wirtschaft
zieht an



Fiskalpolitik
unterstützt



#WIRTSCHAFTSAUSBLICK





Geldpolitik
stabilisiert

A blue bull stands in the center of a digital, futuristic environment. The background is dark with glowing blue and purple lines, suggesting a data visualization or financial market. The bull is the central focus, standing on a reflective surface. The overall aesthetic is high-tech and modern.

#KAPITAL-
MÄRKTE

Wie investieren wir?

Prognose Aktienmarkt

	 S&P 500	 DAX 40	 Stoxx 600	 Asia ex JP
März 2027P				
Gewinnwachstum	+12 %	+10 %	+7 %	+24 %
KGV	24x	17x	18x	16x
Index Kursziel	7.500	27.800	685	1.110
Erwarteter Gesamtertrag	+14 %	+19 %	+19 %	+16 %

Die Prognosen beruhen auf Annahmen, Schätzungen, Ansichten und Modellen oder Analysen, die sich als ungenau oder falsch erweisen können.
 Quellen: Bloomberg Finance L.P., DWS Investment GmbH Stand: 9. März 2026.

DWS Multi Asset Total Return

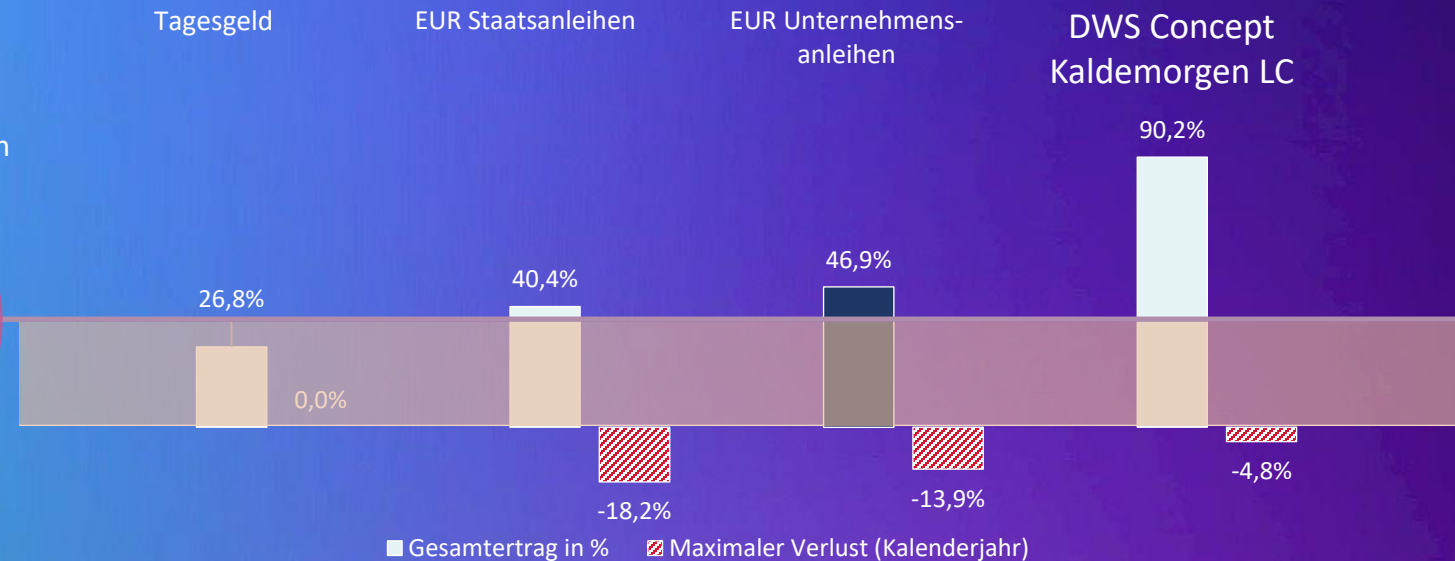
Von der Theorie zur Praxis

Anleihen

Real Vermögen schaffen

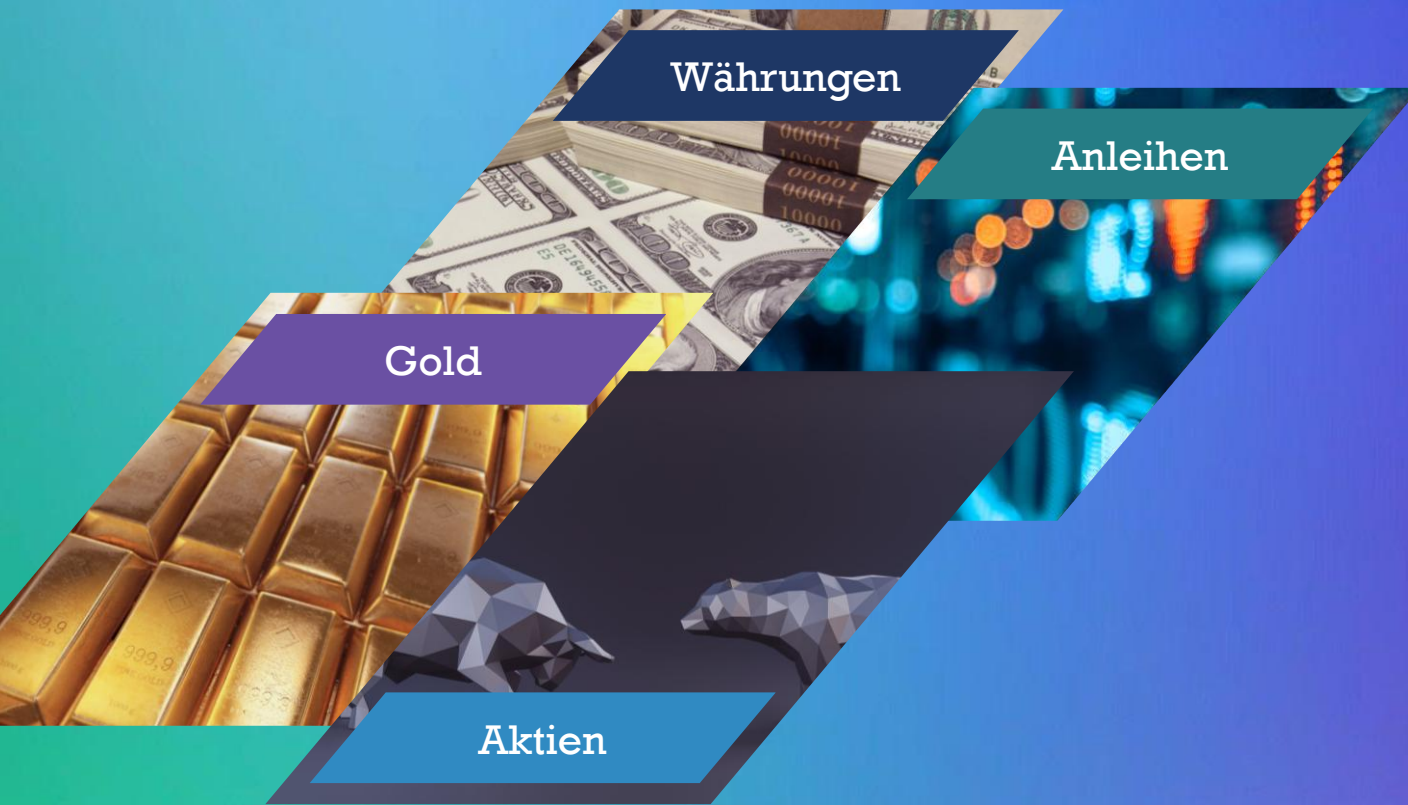
Inflation
kumuliert
2011 – 3/2026:
35,1%

Wertentwicklung verschiedener Anlagemöglichkeiten mit unterschiedlichen Risikoprofilen seit Auflegung des DWS Concept Kaldemorgen (bis Ende Februar 2026) in %



Die Wertentwicklung der Vergangenheit ist kein zuverlässiger Indikator für die zukünftige Entwicklung. Wertentwicklung seit Auflegung des DWS Concept Kaldemorgen am 02.05.2011. Maximaler Verlust der Kalenderjahre seit 2011. Quelle: Refinitive; Daten zu Tagesgeld: Tagesgeldvergleich.net per 12. (Durchschnitt Top 5 Banken lt. Webservice). Euro Staatsanleihen/Euro Unternehmensanleihen Quelle: BofA ML Indices Stand: 20. Januar 2026; Quelle Inflation: Statistisches Bundesamt; eigene Berechnungen. Bilder nur für illustrative Zwecke. Stand: 28. Februar 2026; Quelle: DWS International GmbH

DWS Multi Asset Total Return



Es kann keine Zusicherung gegeben werden, dass die Ziele der Anlagepolitik erreicht werden können. Bilder nur für illustrative Zwecke. Quelle: DWS International GmbH; Stand: März 2026

DWS

DWS Concept Kaldemorgen*

Gut gemischt – mit jahrzehntelanger Investmenterfahrung

„Risikogesteuerter Zugang zum Kapitalmarkt“

Volatilität: soll auf max. **10% p.a.** begrenzt werden
Max. Drawdown: soll auf max. **10% p.a.** begrenzt werden

DWS

DWS ESG Dynamic Opportunities

Flexibel bleiben – Chancen nutzen

Dynamisches Investment-Profil

Aktienähnliche Erträge

+

Reduzierte Schwankungen

Multi Asset Total Return

Definierte Ziele. Klare Konzepte.

DWS Concept Kaldemorgen LD

Index 100 zur Auflegung am 03. Mai 2011



DWS ESG Dynamic Opportunities FC

Index 100 zur Auflegung am 31. Dezember 2012



Die Wertentwicklungen in der Vergangenheit sind keine Garantie für zukünftige Ergebnisse.
Quelle: DWS International GmbH, LSEG. Stand: 25. März 2026

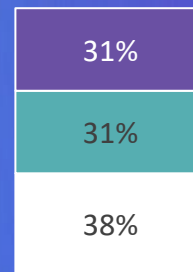
Klare Portfoliostruktur: Aktienrisiko im Blick

Einteilung in thematische Töpfe unterstützt Risikomanagement

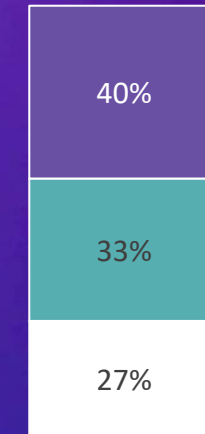
Aktien

- Zyklischer
- Wachstum
- Stabilität



DWS Concept
Kaldemorgen



DWS ESG
Dynamic Opportunities



Aktienquote



1) Allokation in % des Aktienportfolios. 2) Portfoliogruppen werden auf Grundlage der DWS-Bewertung des wichtigsten Werttreibers/zugrundeliegenden Geschäfts erstellt. Ziel ist es, Aktien mit ähnlichen Renditetreibern zu identifizieren, um eine effiziente Diversifizierung zu ermöglichen. Dies ist kein Etikett für die erwartete Aktienperformance. Erläuterungen: Wachstumsgruppe: Aktien mit überdurchschnittlichem Gewinnwachstumsprofil (z. B. IT-/Technologieaktien); Stabilitätsgruppe: Aktien mit stabilem/etablierten Geschäftsmodell, guter Gewinntransparenz (z. B. Infrastruktur, Versorgungsunternehmen); Zyklische Gruppe: Aktien mit hoher Sensibilität gegenüber dem allgemeinen Konjunkturzyklus, die starke Gewinnvolatilität aufweisen (z. B. Chemie, Banken, Automobil). Bilder nur für illustrative Zwecke. Die Vermögensallokation kann jederzeit und ohne Vorankündigung geändert werden. Stand: 25. März 2026; Quelle: DWS International GmbH, Refinitiv

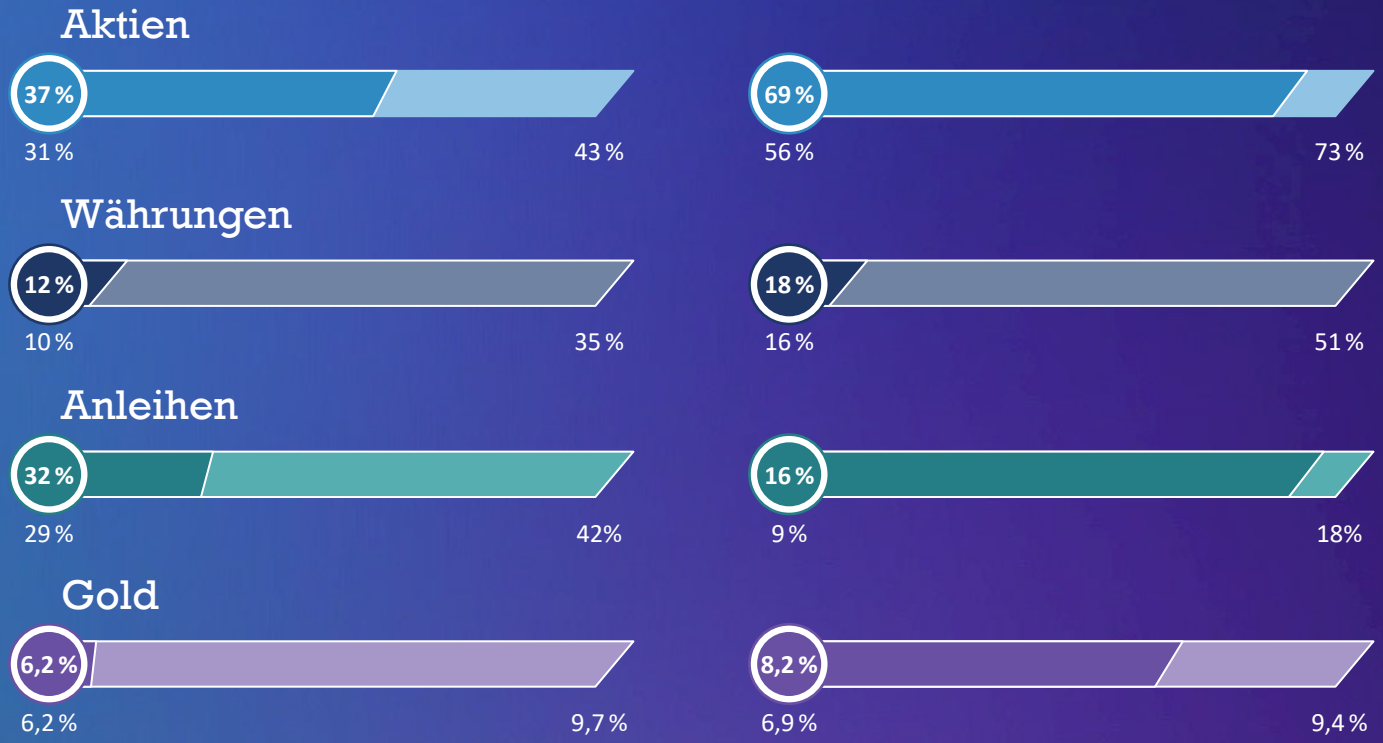
Gelebte Flexibilität: Anpassung der Allokation 2025

DWS Concept Kaldemorgen & DWS ESG Dynamic Opportunities



DWS Concept Kaldemorgen

DWS ESG Dynamic Opportunities



Die Vermögensallokation kann jederzeit und ohne Vorankündigung geändert werden.
Stand: Ende 25. März 2026, Quelle: DWS International GmbH

Fokus: DWS ESG Dynamic Opportunities LC

DWS ESG Dynamic Opportunities LC (DOPS) vs. Fonds eines zentralen Wettbewerbers (5 Jahre)

Wertentwicklung in %



	2/2016 to 2/2017	2/2017 to 2/2018	2/2018 to 2/2019	2/2019 to 2/2020	2/2020 to 2/2021	2/2021 to 2/2022	2/2022 to 2/2023	2/2023 to 2/2024	2/2024 to 2/2025	2/2025 to 2/2026
DWS ESG Dynamic Opportunities	15.95%	3.44%	2.89%	4.41%	14.05%	9.58%	-2.07%	8.91%	11.78%	9.86%
Zentraler Wettbewerber	11.24%	2.06%	4.33%	12.41%	4.62%	8.28%	-5.24%	11.31%	13.37%	0.46%

1) zentraler Wettbewerber. Mit Abstand der größte Fonds mit einer Volatilität ähnlich der zu DWS ESG Dynamic Opportunities. Wertentwicklungen in der Vergangenheit sind kein verlässlicher Indikator für die zukünftige Wertentwicklung. Zeitraum: 5 Jahre.

Quellen: DWS International GmbH; Refinitiv. Stand: 25. März 2026

Erfolgsfaktoren

- 1 Ohne Aktien geht es nicht
- 2 Gelebte Diversifikation
- 3 Klare Philosophie seit 15 Jahren

Prognosen basieren auf Annahmen, Schätzungen, Ansichten und hypothetischen Modellen oder Analysen, die sich als nicht zutreffend oder nicht korrekt herausstellen können Stand: 25. März 2026; Quelle: DWS International GmbH.



DWS Top Dividende



Dividenden- flaggschiff

Leistungsanspruch
des DWS Top Dividende



Es kann keine Gewähr übernommen werden, dass Anlageziele erreicht oder Ertragsersparungen erfüllt werden. Quelle: DWS International GmbH. ¹ Risikoadjustierte Rendite gegenüber der Vergleichsgruppe (Morningstar Vergleichsgruppe „Global Equity Income“ und dem breiten Markt (MSCI World (NR) net-Index) über einen kompletten Konjunktur- und/ oder Marktzyklus. Wertentwicklungen in der Vergangenheit sind kein verlässlicher Indikator für zukünftige Wertentwicklungen. ² Downsidecapture gegen MSCI World.

Leinen los und Segel setzen für 2026

Der DWS Top Dividende – attraktiv auch in unruhigem Fahrwasser

Konsequente Umsetzung der
Bewertungsdisziplin

01


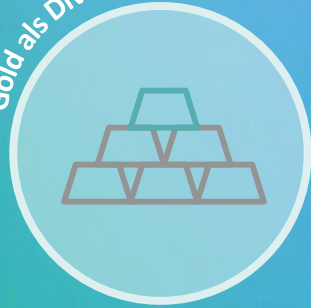
Die Relevanz von Dividenden sollte
wieder zunehmen

02


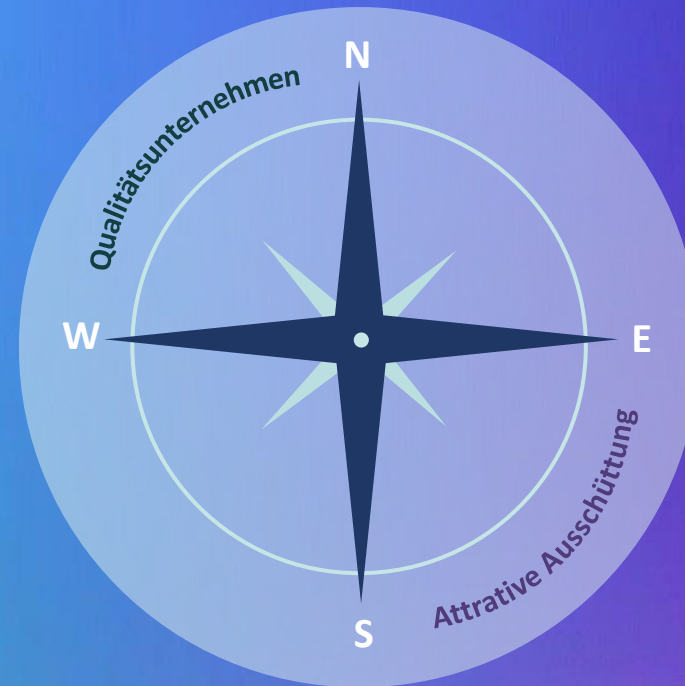
Unser Leistungsanspruch:
Wo „Dividende“ drauf steht,
muss Dividende enthalten sein

03

Gold als Diversifikator



Keine Mag7



Keine "KI-Verlierer"

¹ Ausschüttungen sind nicht garantiert. Die Höhe von Ausschüttungsauszahlungen kann sich ändern bzw. komplett ausfallen. Die Nennung einzelner Unternehmen dient lediglich der Veranschaulichung, sie darf nicht als Anlagerat oder Aufforderung zum Erwerb von Anteilen verstanden werden. Quelle: DWS International GmbH; Stand: Ende Januar 2026

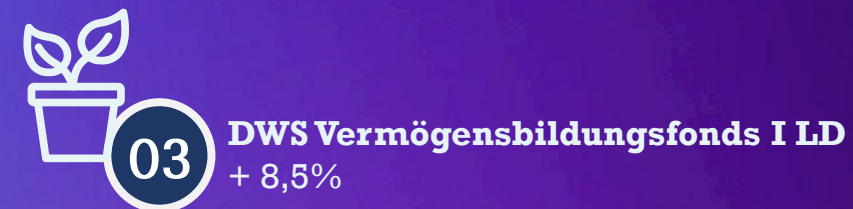
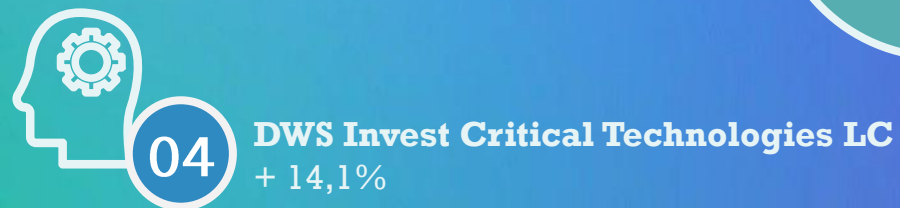
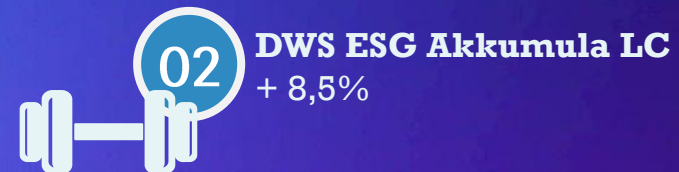
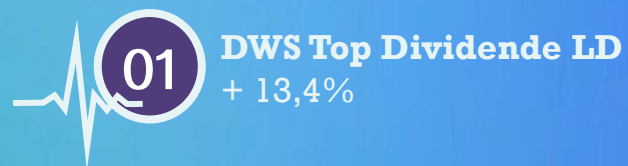


DWS ESG Akkumula

DWS Vermögensbildungsfonds I



Vergleich mit dem MSCI World TR // Performance 2025



Quelle: DWS International GmbH, mit Stand 30.12.2025. Periode: 30.12.2024 bis 30.12.2025. Wertentwicklung in EUR. Wertentwicklungen in der Vergangenheit sind kein verlässlicher Indikator für zukünftige Wertentwicklungen.

Unterschiede zwischen den Fonds

DWS ESG Akkumula



DWS Vermögensbildungsfonds I



DWS Invest II Global Equity High Conviction Fund



Morningstar Rating



Portfolio Manager

Andre Koettner / Tobias Rommel

Andre Koettner / Lars Ziehn

Andre Koettner / Lars Ziehn

Benchmark

MSCI World Index

MSCI World Index

MSCI AC World Index

ESG-Filter

DWS ESG Investment Standard

DWS Basic Exclusions Filter

DWS Basic Exclusions Filter

Stocks

125-150

125-150

30-40

AuM in mn €

11,683.6

17,034.0

599.2

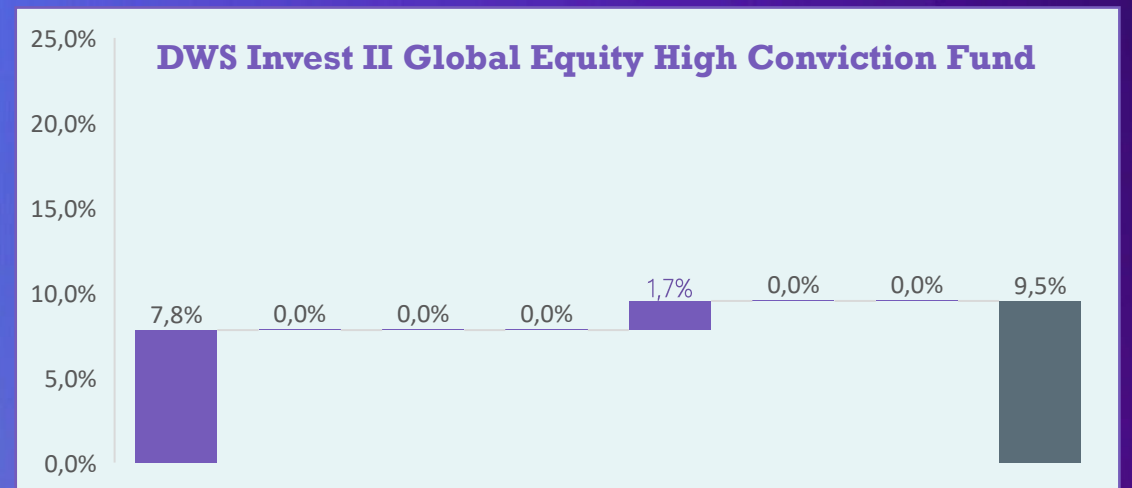
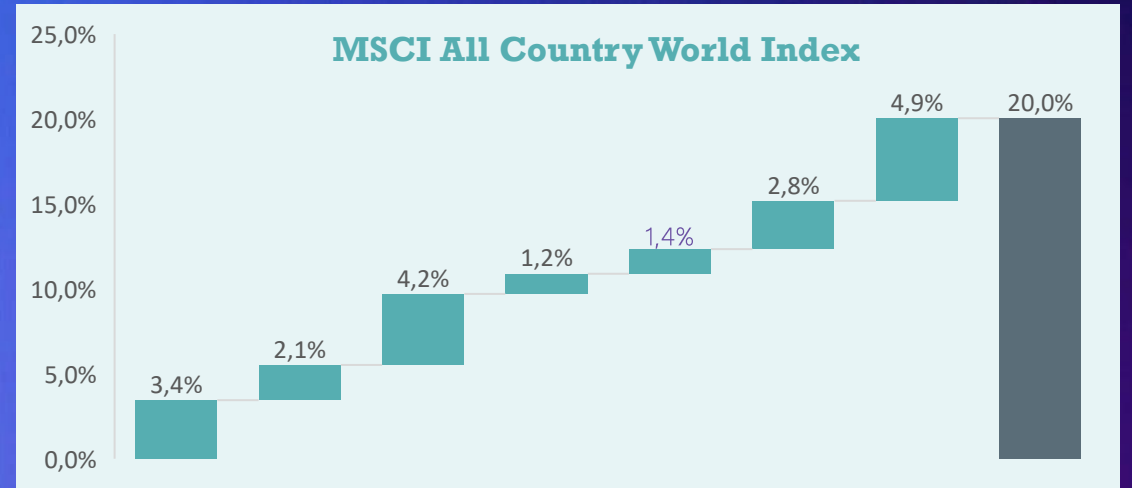
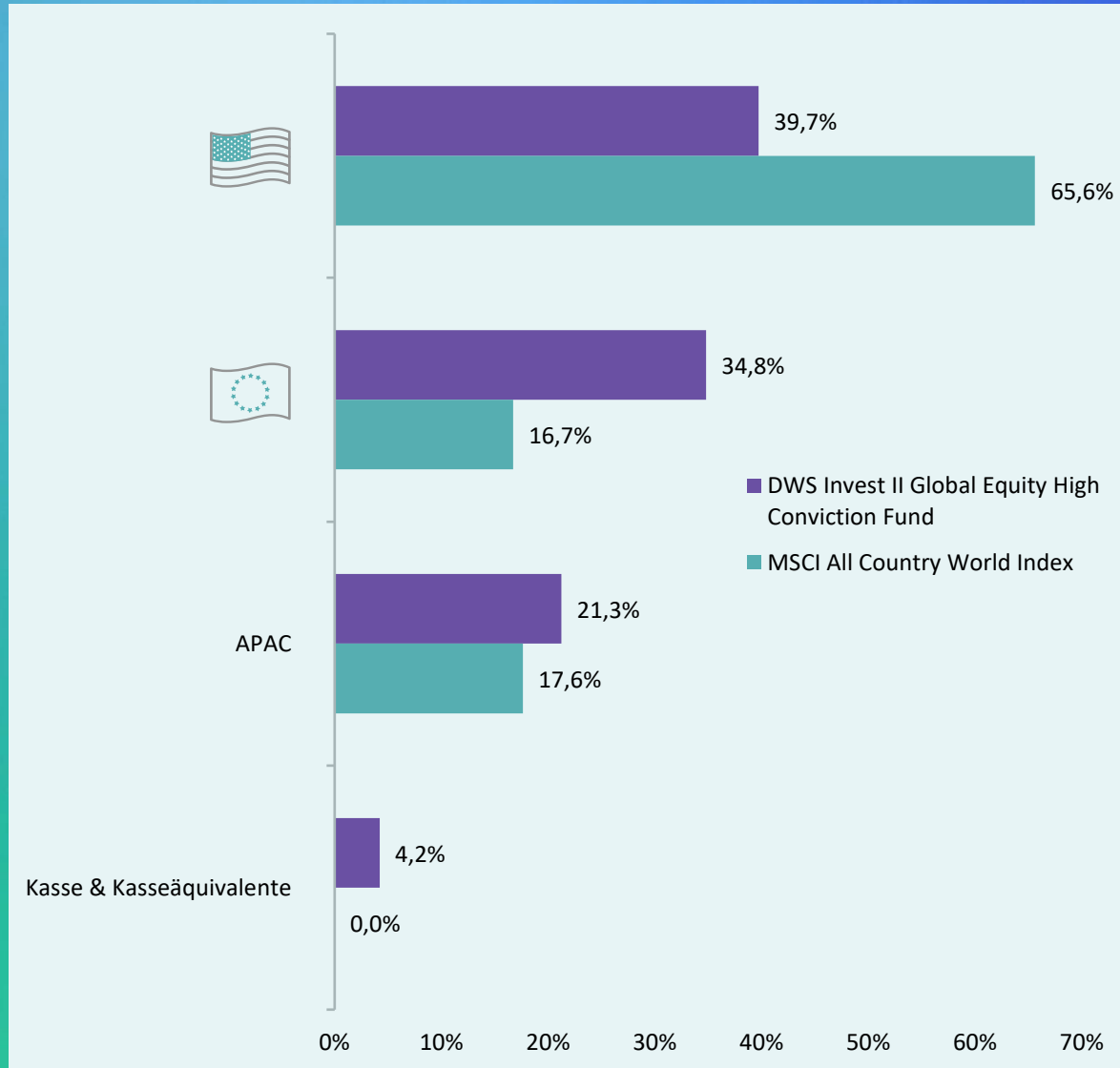
Track Record

1961


1970

2016

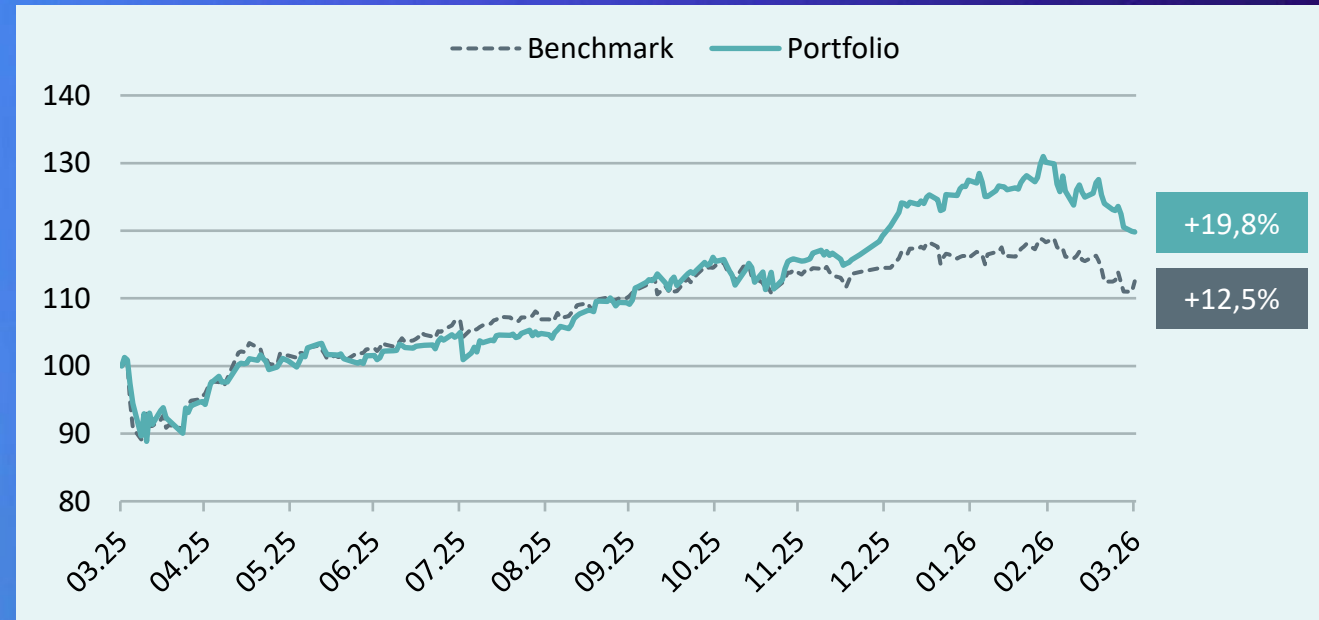
Allokation in Regionen und Magnificent 7



DWS Invest II Global Equity High Conviction Fund



Performance seit März 2025



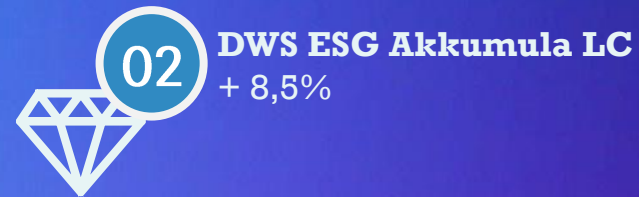
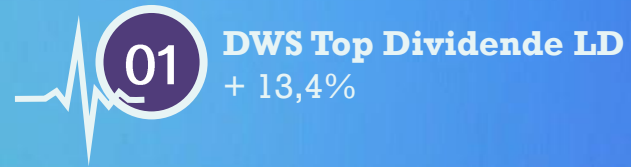
Resultiert in...

+19,8%*



Quelle: DWS International GmbH, mit Stand März. Periode: 31.03.2025 bis 31.03.2026. Wertentwicklung in EUR. Benchmark: MSCI All Country World - in EUR Index (seit 20.12.2012). Wertentwicklungen in der Vergangenheit sind kein verlässlicher Indikator für zukünftige Wertentwicklungen.

Vergleich mit dem MSCI World // Performance 2025



Quelle: DWS International GmbH, mit Stand 30.12.2025. Periode: 30.12.2024 bis 30.12.2025. Wertentwicklung in EUR. Wertentwicklungen in der Vergangenheit sind kein verlässlicher Indikator für zukünftige Wertentwicklungen.



DWS Invest Critical Technologies



DWS Invest Critical Technologies



43% Verteidigung & Raumfahrt

23% Energiesicherheit & Infrastruktur

6% Fortschrittliche Fertigung & Robotik

17% KI & Halbleiter

3% Cyber-Sicherheit

Quelle: DWS International GmbH; Stand: Januar 2026

DWS Invest Critical Technologies LC

Wertentwicklung über 1 Jahr seit März 2025



Quelle: DWS International GmbH, mit Stand März 2026. Periode: 31.03.2025 bis 31.03.2026. Wertentwicklung in EUR. Benchmark: (seit 25.04.2025). Wertentwicklungen in der Vergangenheit sind kein verlässlicher Indikator für zukünftige Wertentwicklungen.



Jeden Monat ein bisschen mehr Freude

DWS Roadshow 2026



Diese Werbemitteilung ist nur zum Einsatz beim Berater.
Keine Weitergabe an Endkunden.

Passives Einkommen mit den DWS-Investmentfonds

Regelmäßige Kapitalerträge mithilfe der monatlich ausschüttenden Anteilsklassen

8% p.a.

→ 0,66% monatlich

DWS Invest II Global
Equity High Conviction
Fund LDM
WKN: DWS3N8

6% p.a.

→ 0,50% monatlich

DWS Invest Top
Dividend LDM
WKN: DWS3JK

6% p.a.

→ 0,50% monatlich

DWS Invest Global
Infrastructure
WKN: DWS0TN

6% p.a.

→ 0,50% monatlich

DWS Invest
ESG Dynamic
Opportunities LDM
WKN: DWS3NZ

4% p.a.

→ 0,33% monatlich

DWS Concept
Kaldemorgen LDM
WKN: DWSK88

2.5% p.a.

→ 0,21% monatlich

DWS ESG
Zinseinkommen
WKN: DWS3PU

Ausschüttungen sind nicht garantiert. Die Höhe von Ausschüttungsauszahlungen kann sich ändern bzw. komplett ausfallen. DWS Investmentfonds sind nicht geeignet für Anleger, die kurzfristige Kapitalerträge benötigen.
Quelle: DWS International GmbH; Stand: März 2025



Beispiel: Wertentwicklung eines Portfolios

Zwei Aktienfonds, ein Multi-Asset-Fonds



Beispielrechnungen basierend auf der historischen Rendite. Die monatliche Ausschüttungsrendite bezieht sich auf den durchschnittlichen Nettoinventarwert des jeweiligen Vormonats. Ausschüttungen sind nicht garantiert. Die Höhe von Ausschüttungszahlungen kann sich ändern bzw. komplett ausfallen. Die Ausschüttung kann bei Bedarf aus der Substanz des Fonds erfolgen. Wertentwicklungen der Vergangenheit sind kein verlässlicher Indikator für die künftige Wertentwicklung.
Quelle: DWS International GmbH; Stand: Ende Dezember 2025



Neustart der geförderten Altersvorsorge




Kleinvieh macht auch Wachstum.

Vorsorgen.

Am besten mit DWS – seit 1956.





Flexibilität statt Leitplanken

Riester 1.0

100 % Brutto-Beitragsgarantie

Lebenslange Leibrente oder
Auszahlplan + Leibrente (Hybrid)

Komplexe Förderungssystematik

Keine Selbstständigen und Freiberufler

Festgeschriebener förderfähiger Höchstbetrag
2.100 EUR

Altersvorsorgedepot

Flexibilisierung Beitragsgarantie
(0 %, 80 % oder 100 %)

Rente oder Auszahlplan mit
Mindestentnahmedauer (bis mind. 85. Geb.)

Beitragsproportionale Förderung

Selbstständige und Freiberufler

Höchstbetrag max. **6.840 EUR**
davon **1.800 EUR** förderfähig

Die DWS erbringt keine steuerliche Beratung. Die steuerliche Behandlung hängt von den individuellen Umständen ab und kann sich künftig ändern.

Die dargestellten Inhalte basieren auf dem vom Deutschen Bundestag am 27. März 2026 beschlossenen Gesetz zur Reform der steuerlich geförderten privaten Altersvorsorge und stehen unter dem Vorbehalt der Zustimmung des Bundesrates sowie der finalen regulatorischen Umsetzung. Quelle: Bundesregierung (Kabinettsbeschluss 17.12.2025) und Deutscher Bundestag (Beschluss 27.03.2026) zur Reform der steuerlich geförderten privaten Altersvorsorge; vorbehaltlich Zustimmung des Bundesrates. Eigene Darstellung. DWS International GmbH, Stand: April 2026

Was genau kann das für den Sparer bedeuten?

Beitragsproportionale Zulage für jeden eingezahlten Euro, völlig unabhängig vom Einkommen

1 Ansparphase

Grundzulage: Bis zu 540 EUR geschenkt!

Bis 360 EUR p.a.: 50 Cent je eingezahltem Euro

Eigenbetrag = 180 EUR Zulage

361–1.800 EUR p.a.: 25 Cent je eingezahltem Euro

Eigenbetrag = 360 EUR Zulage

Kinderzulage: Bis zu 300 EUR pro Kind geschenkt

1 EUR je eingezahltem Euro Eigenbeitrag pro Kind/Jahr

Berufseinsteigerbonus: 200 EUR geschenkt

Für alle unter 25 J

Steuervorteil

Zusätzlich 5.040 EUR p.a. abgeltungssteuerfrei einzahlbar (12,65)

Besonders bei der DWS:

Teilentnahmen während der Ansparphase möglich

2 Auszahlphase

Start ab 65. Geburtstag

spätestens ab 70. Geburtstag

Flexibler Auszahlplan

Laufzeit bis mind. zum 85. Geburtstag, optional auch länger

Steuervorteil

Versteuerung des gebildeten Kapitals erst im Alter

Einmalauszahlung

Maximal 30% Einmalauszahlung des gebildeten Kapitals vor Beginn der Auszahlphase

Besonders bei der DWS:

Bis zu 100% Entnahme des ungeforderten

Kapitals (inkl. Halbeinkünfteverfahren)



Die dargestellten Inhalte sind als vorläufige Produktkonzepte zu verstehen. Die finale Ausgestaltung hängt von regulatorischen Vorgaben, internen Entscheidungen der DWS sowie dem weiteren Produktzertifizierungs- und Freigabeprozess ab. Es ist möglich, dass nicht alle dargestellten Merkmale oder Produkte zum Marktstart verfügbar sind. Die dargestellten Inhalte basieren auf dem vom Deutschen Bundestag am 27. März 2026 beschlossenen Gesetz zur Reform der steuerlich geförderten privaten Altersvorsorge und stehen unter dem Vorbehalt der Zustimmung des Bundesrates sowie der finalen regulatorischen Umsetzung. Quelle: Bundesregierung (Kabinettsbeschluss 17.12.2025) und Deutscher Bundestag (Beschluss 27.03.2026) zur Reform der steuerlich geförderten privaten Altersvorsorge; vorbehaltlich Zustimmung des Bundesrates. Eigene Darstellung. DWS International GmbH, Stand: April 2026



**Rente gut.
Alles gut.**

Vorsorgen.

Am besten mit DWS – seit 1956.