

„Mehr Rendite für Ihre Kunden und
lukrative Provisionen für Sie!“



Die fin@nzoptimierung.de
Discountbroker AG

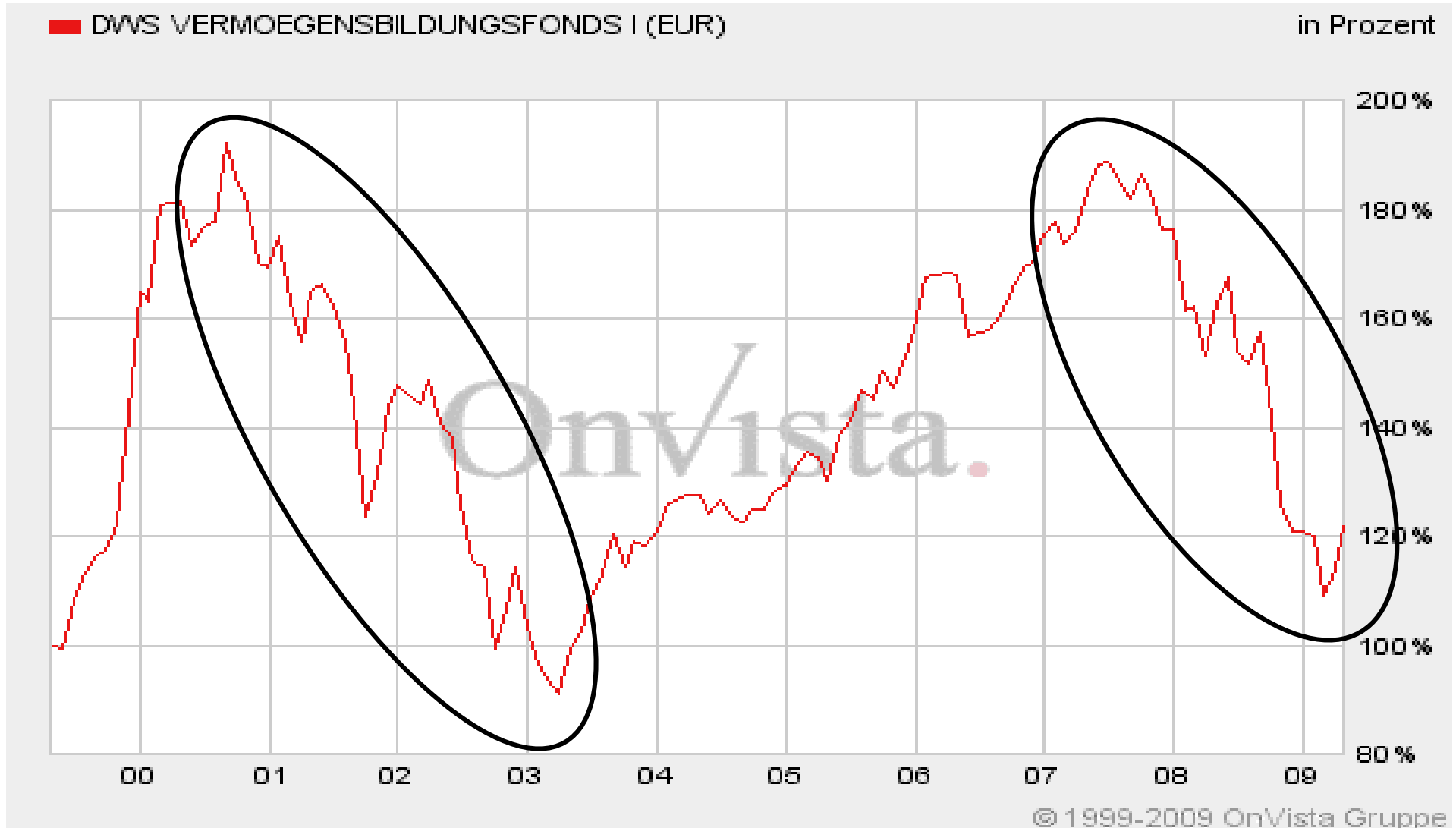
Die fin@nzoptimierung.de Discountbroker AG

- 1996 Grundlagen von fin@nzoptimierung.de entstehen
- 1999 1. Version von www.finanzoptimierung.de geht online
- 2002 Umwandlung in die fin@nzoptimierung.de Discountbroker AG
- 2003 Großer Relaunch der Internetseite
- 2005 Zertifizierung nach DIN EN ISO 9001:2000
- 2006 Vertriebsstart All-Inclusive Depot
- 2007 Vertriebsstart Stop & Go Professional[®]
- 2008 Vertriebsstart Stop & Go Professional[®] für Makler
- 2010 Über 500 Vertriebsorganisationen nutzen Stop & Go Professional[®]

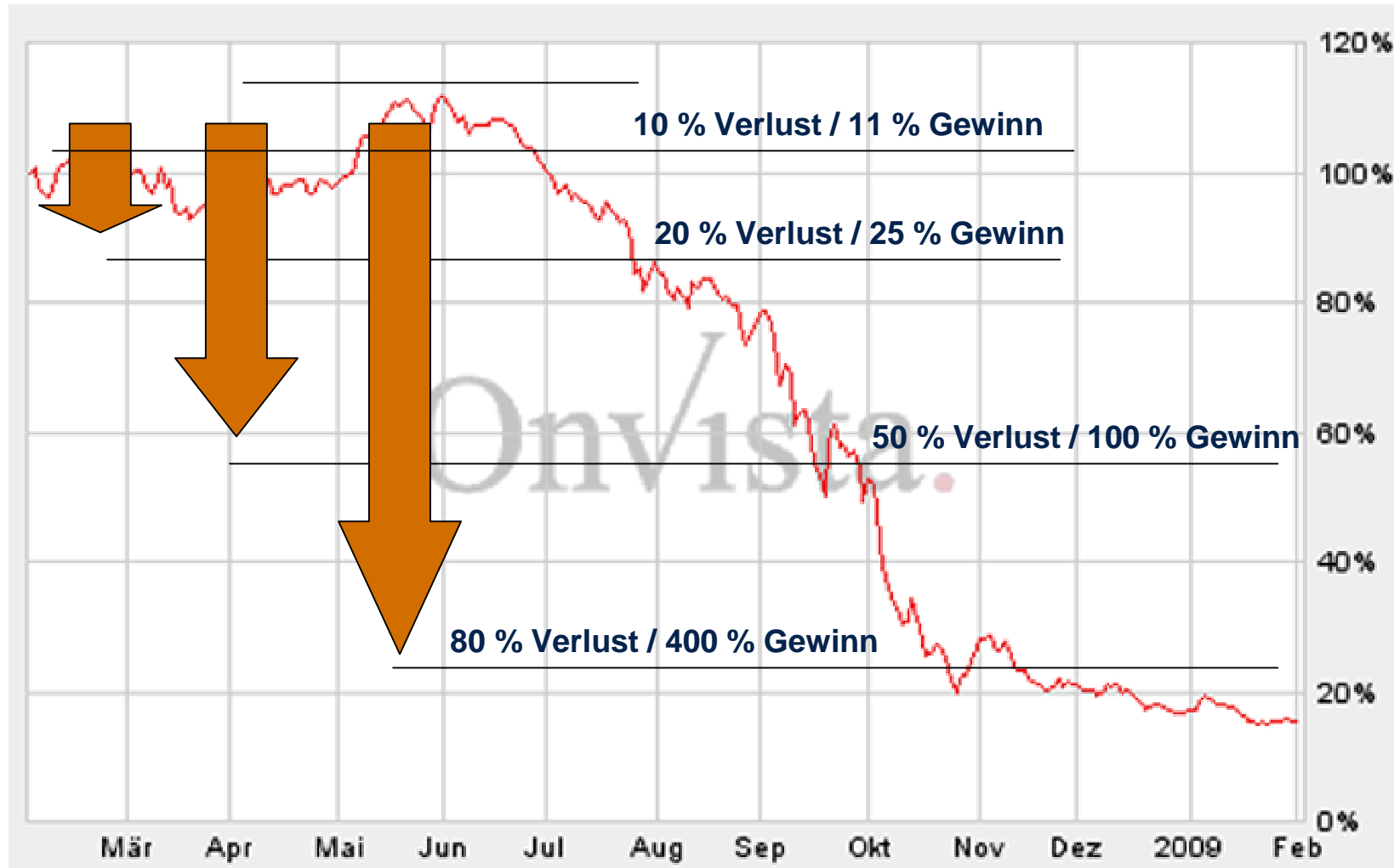


1.Schritt: Machen Sie Ihre
Kundendepots krisensicher


Starke Kurseinbrüche an den Aktienmärkten



Warum große Verluste ein Problem sind



Durch die intelligente Kombination von der Stop-Loss-Order und der Start-Buy-Order können Sie 100 % mehr Rendite bei Ihren Investmentfonds-Depots erwirtschaften. Und dies bei deutlich mehr Sicherheit ...



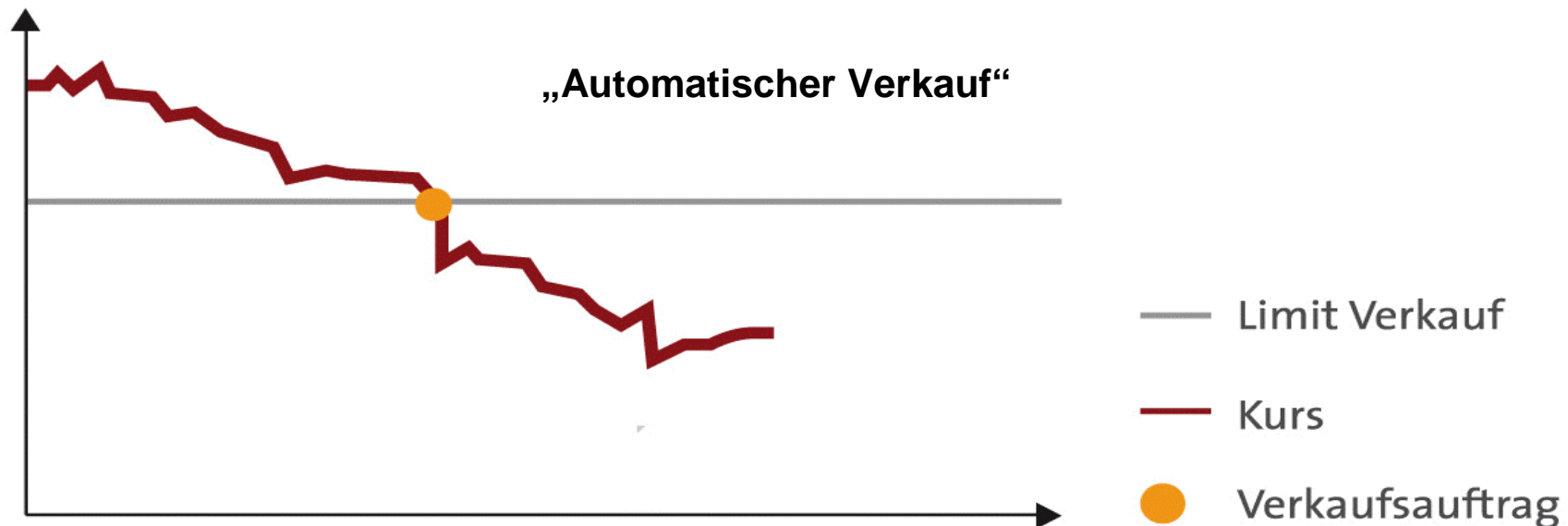
Stop & Go Professional[®] - Stop



Stop-Loss-Order

Hierbei wird das Limit unterhalb des aktuellen Kurses festgelegt. Sinkt der Kurs auf das gesetzte Limit, wird ein Verkaufsauftrag zum nächsten handelbaren Kurs ausgeführt. Durch das Stop-Loss-Limit muss der Anleger nicht ständig den Markt beobachten, um sich vor zu hohen Verlusten zu schützen.

Verlustrisiken werden somit begrenzt bzw. bereits erzielte Gewinne gesichert.



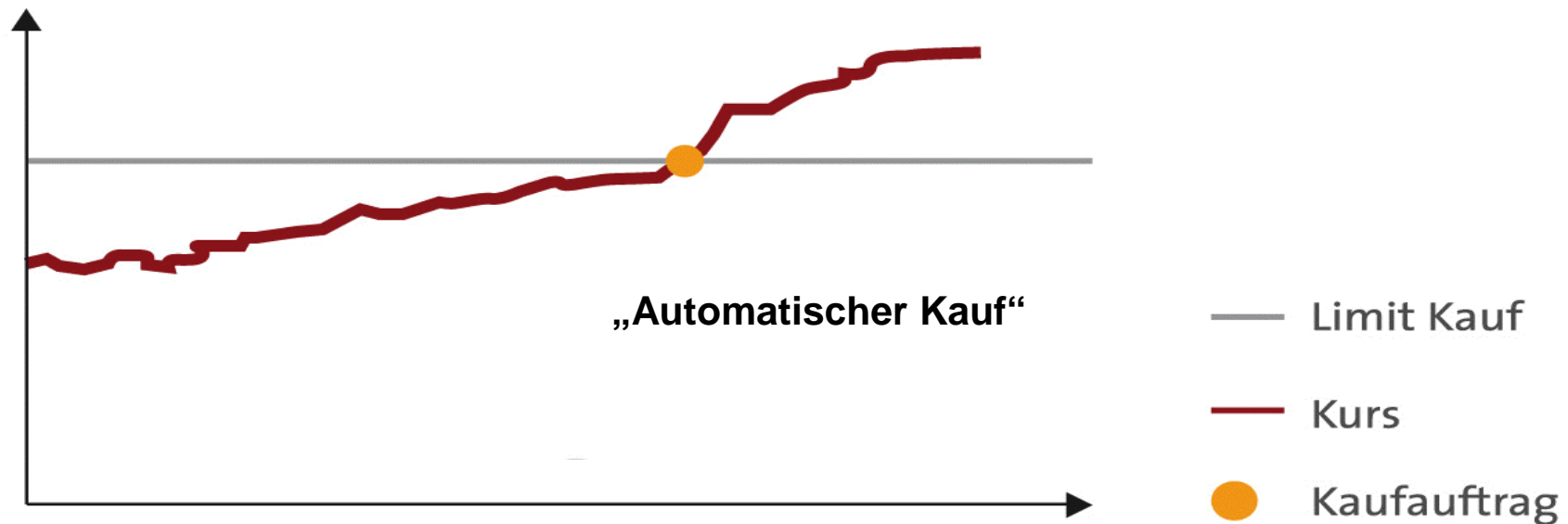
Stop & Go Professional[®] - Go



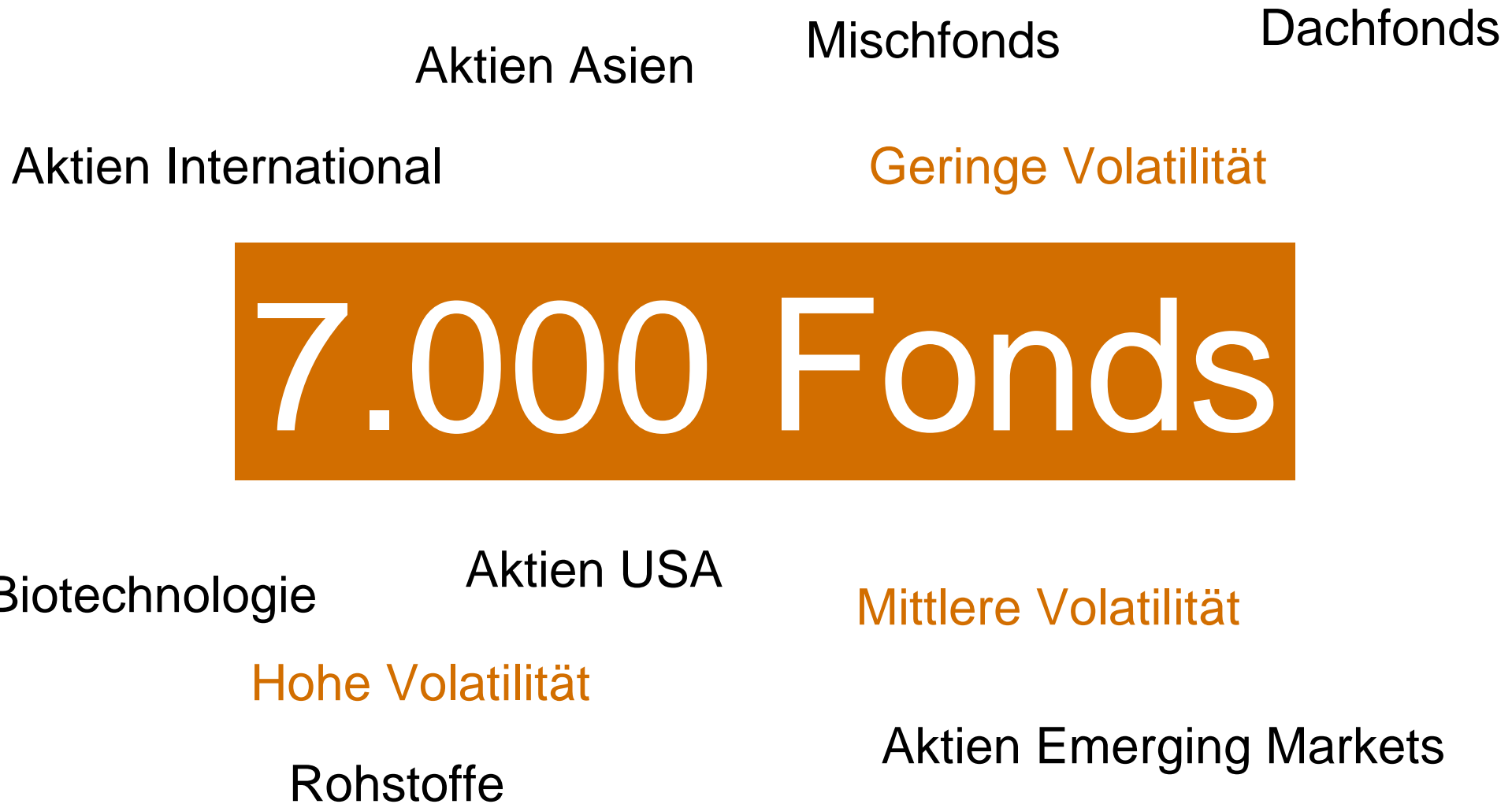
Start-Buy-Order

Bei dieser Handlungsoption für eine Kauforder legt der Investor eine Kursobergrenze über dem aktuellen Marktpreis fest. Hierbei wird erst gekauft, wenn der Fonds einen bestimmten höheren Level erreicht hat.

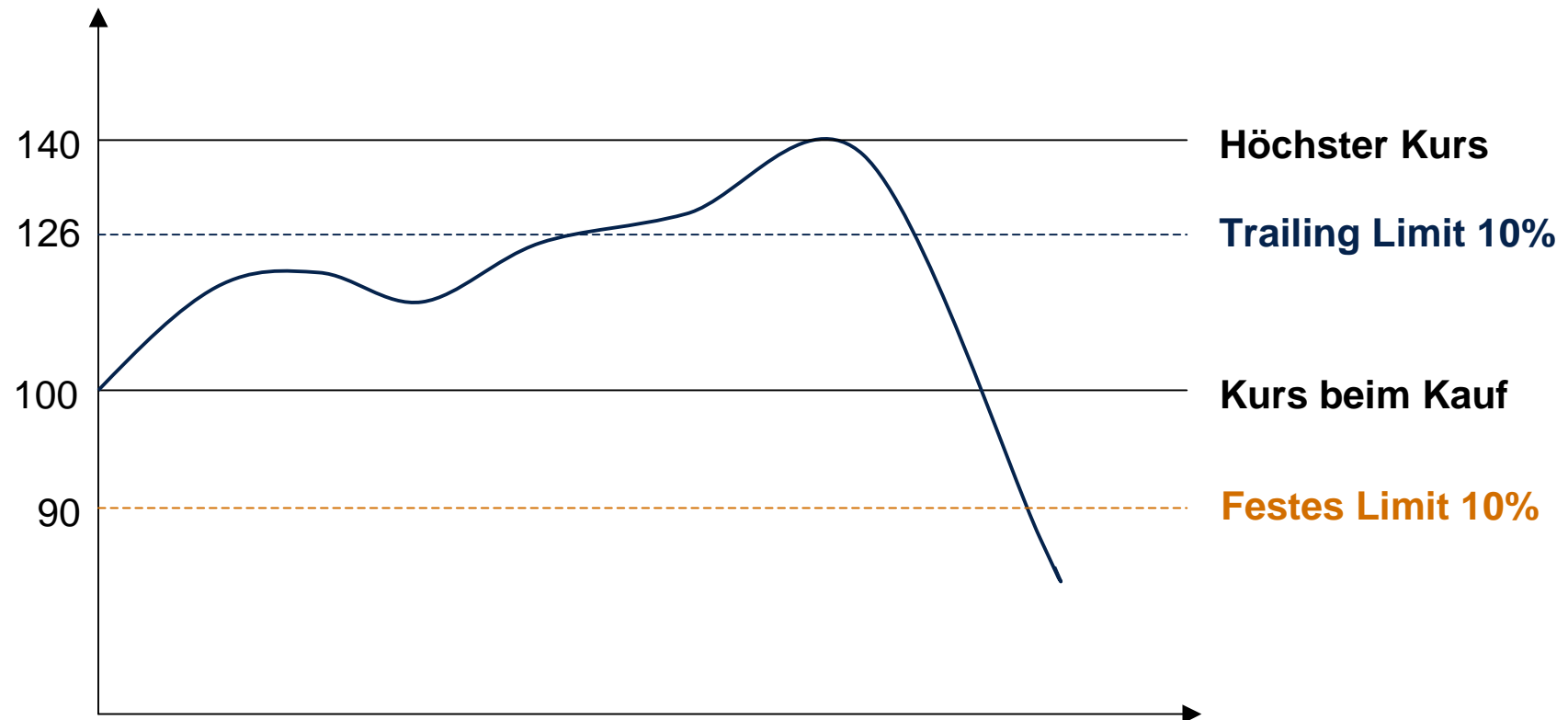
Mit dieser Methode kann der Anleger zum richtigen Einstiegszeitpunkt an aufstrebenden Märkten partizipieren.



Stop & Go Professional® - Individuelle Limits



Stop & Go Professional[®] - Trailing Limits



[Renditevorteil: 36 Prozent

Stop & Go Professional[®] - Templeton Growth (Euro) Fund



Eine Transaktion aus dem Jahr 2003 ...


Stop & Go Professional[®] - Templeton Growth (Euro) Fund



Eine Transaktion aus dem Jahr 2007 ...

Stop & Go Professional[®] - Templeton Growth (Euro) Fund

Einmalanlage



■ Buy & Hold ■ Stop and Go Professional

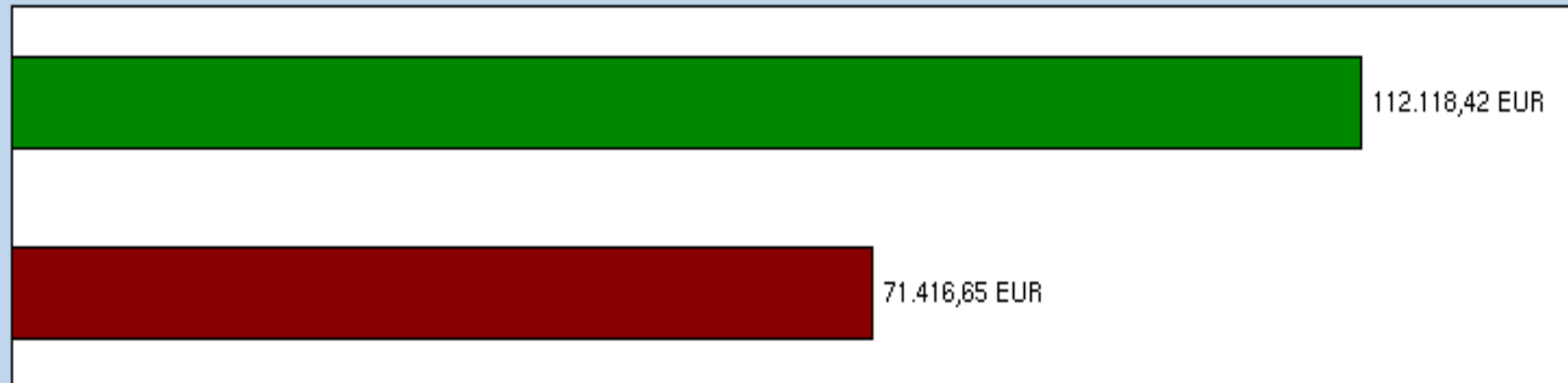
Berechnungszeitraum: 09.08.2000 bis 31.03.2011

Zeitraum	*Ertrag <u>ohne</u> Stop & Go	*Ertrag <u>mit</u> Stop & Go	Vorteil Stop & Go
09.08.2000-31.03.2011	96.900,00 Euro	176.324,67 Euro	79.424,67 Euro

*Der Anleger hat am 09.08.2000 100.000,00 Euro in den Templeton Growth (Euro) Fund investiert.

Stop & Go Professional® - DWS Vermögensbildungsfonds I

Sparplan



■ Buy & Hold ■ Stop and Go Professional

Berechnungszeitraum: 01.04.1986 bis 31.03.2011


Zeitraum	*Ertrag <u>ohne</u> Stop & Go	*Ertrag <u>mit</u> Stop & Go	Vorteil Stop & Go
01.04.1986-31.03.2011	71.416,65 Euro	112.118,42 Euro	40.701,77 Euro

*Der Anleger investiert monatlich 100,00 Euro in den DWS Vermögensbildungsfonds I. Kursausschüttungen wurden nicht berücksichtigt.




2. Schritt: Steigern Sie Ihre Provisionseinnahmen

2 attraktive Anlagemöglichkeiten




Stop & Go Professional®
Sparplan ab 50 Euro




Stop & Go Professional®
Einmalanlage ab 250 Euro

Stop & Go Professional® Einmalanlage

Abschlusskosten




6,50 % der Anlagesumme




Auch für Depotüberträge möglich

Serviceentgelt






1,20 % zzgl. Steuer



Inklusive aller Transaktionen

Vergütung bei der Stop & Go Professional[®] Einmalanlage

Abschlussprovision* Stop & Go Einmalanlage		5,85 %
Bestandsvergütung* Zielfonds	bis zu ... 	0,70 % p.a.
Zusätzliche Bonusvergütung		0,30 % p.a.

* Gemäß § 4 Nr. 8 UStG von der Umsatzsteuer befreit.

Abschlussprovisionen durch Depotüberträge

Bestandsvolumen - Berater	ohne Depot- übertrag	Depotübertrag Stop & Go
100.000 €	0,00 €	5.850,00 €
1.000.000 €	0,00 €	58.500,00 €
5.000.000 €	0,00 €	292.500,00 €
10.000.000 €	0,00 €	585.000,00 €
50.000.000 €	0,00 €	2.925.000,00 €
100.000.000 €	0,00 €	5.850.000,00 €


Keine Neuabschlüsse erforderlich

Stop & Go Professional® Sparplan

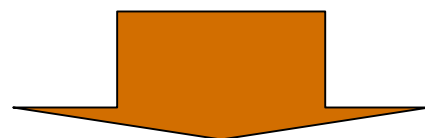
Stop & Go Professional[®] Sparplan

- + Weniger Verlustrisiken und höhere Renditechancen
- + Sehr hohe Flexibilität durch jederzeitige Verfügbarkeit
- + Zusätzliche Vorteile durch Cost-Average-Effekt
- + Laufzeit ab 10 Jahren
- + Mindest-Sparbetrag: 50,00 Euro (25,00 Euro pro Fonds)
- + bis 200,00 Euro monatliche Sparrate (maximal 3 Zielfonds),
ab 201,00 Euro monatliche Sparrate (maximal 5 Zielfonds)
- + Abschlusskosten 6,50 % der Beitragssumme (wird dem Kunden
in den letzten fünf Jahren als Kundenbonus zurück erstattet)
- + Lukrativere Abschluss- und Bestandsprovision ohne Stornohaftung
- + Geringe Kostenbelastung und hohe Transparenz für den Kunden

Abschlusskosten




6,50 % der Beitragssumme*




Kundenbonus

* Wird dem Kunden in den letzten 5 Vertragsjahren als Kundenbonus zurück erstattet.

Serviceentgelt



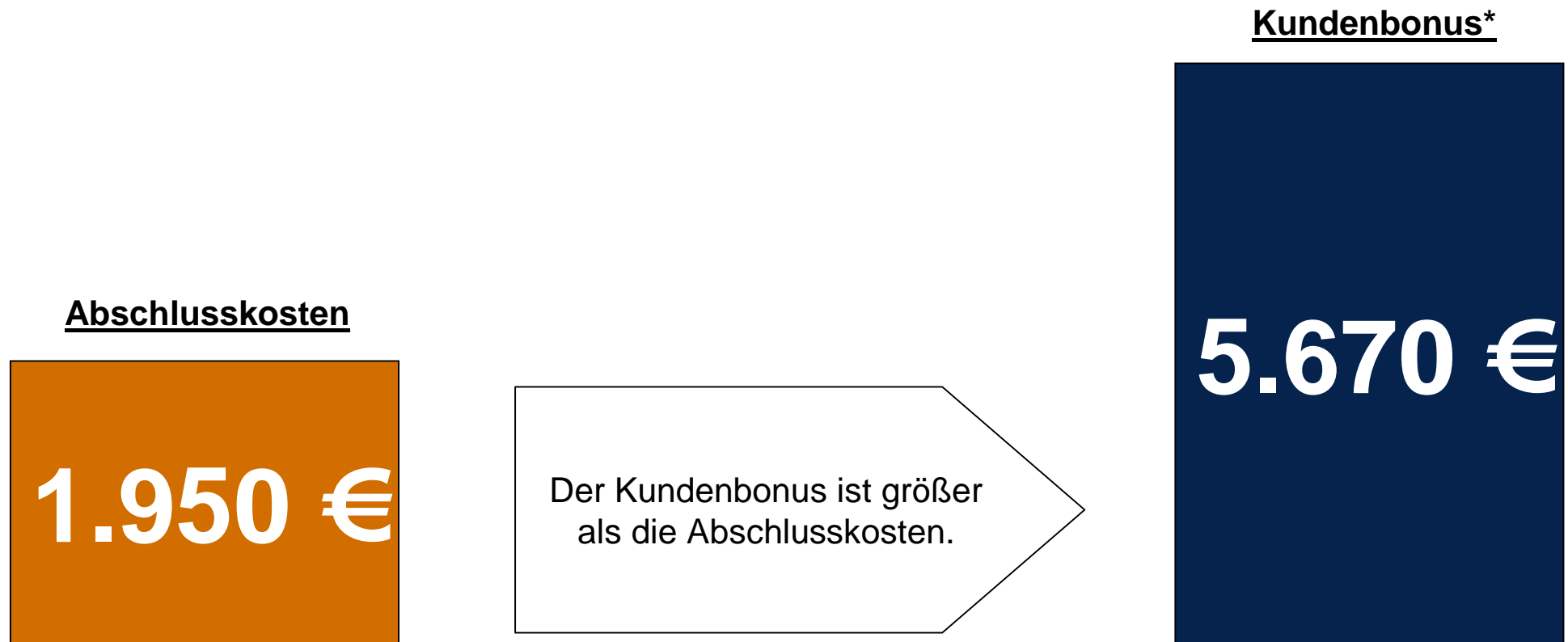
1,20 % zzgl. Steuer



Inklusive aller Transaktionen




Kundenbonus

Beispiel: Der Anleger spart 100,00 Euro pro Monat für 25 Jahre.



* Berechnet wurde der DWS Vermögensbildungsfonds I.

Vergütung beim Stop & Go Professional[®] Sparplan

Vermittlungsvergütung* Stop & Go Sparplan		47,00 ‰
Bestandsvergütung* Zielfonds	bis zu ... 	0,70 % p.a.
Zusätzliche Bonusvergütung		0,30 % p.a.

* Gemäß § 4 Nr. 8 UStG von der Umsatzsteuer befreit.

Beispiel: Der Anleger spart 100,00 Euro pro Monat für 25 Jahre.

Fondspolice*

1.350,00 Abschluss
+ 432,00 Bestand

= 1.782,00 Provision



Durch den Einsatz der
„Stop & Go Professional“
Software steigern Sie
Ihren Ertrag deutlich.

Stop & Go Sparplan*

1.410,00 Abschluss
+ 3.778,26 Bestand

= 5.188,26 Provision

* Es wurde eine Wertentwicklung der Zielfonds von 6,00 % p.a. angenommen.

Ertragsvergleich Bestandsprovision

Anzahl Verträge	FLV	S&G
1	432,00 €	3.778,26 €
10	4.320,00 €	37.782,60 €
100	43.200,00 €	377.826,00 €
500	216.000,00 €	1.889.130,00 €
1.000	432.000,00 €	3.778.260,00 €
10.000	4.320.000,00 €	37.782.600,00 €

Wollen Sie so weiter machen? Schlechte Rendite für den Kunden und schlechte Provision für den Berater!

* Berechnet wurde eine Vertragslaufzeit von 25 Jahren

Stop & Go Professional[®] Sparplan vs. Fondspolice

Gebührenbelastung Stop & Go Sparplan

Gebührenbelastung Fondspolice

Renditechance Stop & Go Sparplan

Renditechance Fondspolice

Provision Stop & Go Sparplan

Provision Fondspolice

Stop & Go Professional® in der Übersicht

- + Weniger Verlustrisiken und höhere Renditechancen für Ihre Kunden
- + Hohe Abschluss- und Bestandsprovisionen bei Einmalanlagen
- + Lukrativere Abschluss- und Bestandsprovision als bei Fondspolicen
- + Keine Stornohaftung für den Berater
- + Geringe Kostenbelastung und hohe Transparenz für den Kunden
- + Umfangreiche Marketing- und Vertriebsunterstützung

Alle Produkte sind als White-Label Konzept verfügbar



www.hh-makler.de

Der H&H-Rentenplan
Mit der Zukunft rechnen.

Ihr Logo

www.priego.de.net

Der +invest Rentenplan
Mit der Zukunft rechnen.

Ihr Logo



Vielen Dank für
Ihre Aufmerksamkeit.